



ТЕРРИТОРИАЛЬНЫЙ ОРГАН ФЕДЕРАЛЬНОЙ СЛУЖБЫ  
ГОСУДАРСТВЕННОЙ СТАТИСТИКИ  
ПО КАМЧАТСКОМУ КРАЮ

# Инвестиции в основной капитал в Камчатском крае



январь-март 2023 года



ТЕРРИТОРИАЛЬНЫЙ ОРГАН  
ФЕДЕРАЛЬНОЙ СЛУЖБЫ  
ГОСУДАРСТВЕННОЙ СТАТИСТИКИ  
ПО КАМЧАТСКОМУ КРАЮ

# Инвестиции в основной капитал в Камчатском крае

январь-март 2023 года\*

- 01 Объем инвестиций в основной капитал
- 02 Динамика инвестиций в основной капитал
- 03 Инвестиции в основной капитал по источникам финансирования
- 04 Инвестиции в основной капитал по видам основных фондов
- 05 Инвестиции в основной капитал по видам экономической деятельности
- 06 Инвестиции в основной капитал по регионам Дальневосточного федерального округа

\* По данным оперативной статистики.





# ОБЪЕМ ИНВЕСТИЦИЙ В ОСНОВНОЙ КАПИТАЛ

МЛН РУБЛЕЙ

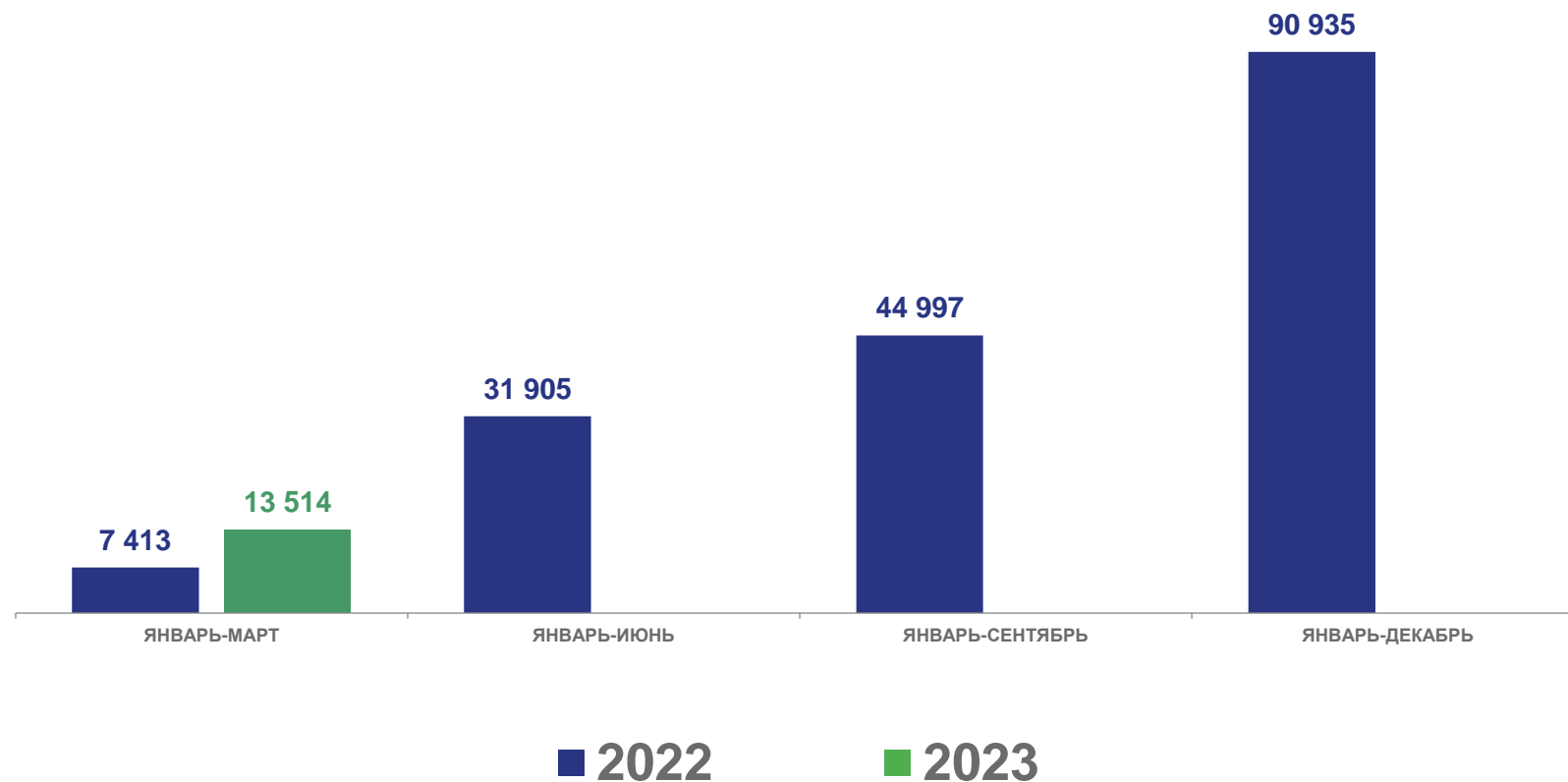
## Всего

январь-март 2023 года

**13 513,5** млн рублей

из них по организациям,  
не относящимся к субъектам малого  
предпринимательства,  
и без объема инвестиций,  
не наблюдаемых прямыми  
статистическими методами

**11 452,1** млн рублей





# ДИНАМИКА ИНВЕСТИЦИЙ В ОСНОВНОЙ КАПИТАЛ

В ПРОЦЕНТАХ К СООТВЕТСТВУЮЩЕМУ ПЕРИОДУ ПРЕДЫДУЩЕГО ГОДА, В СОПОСТАВИМЫХ ЦЕНАХ

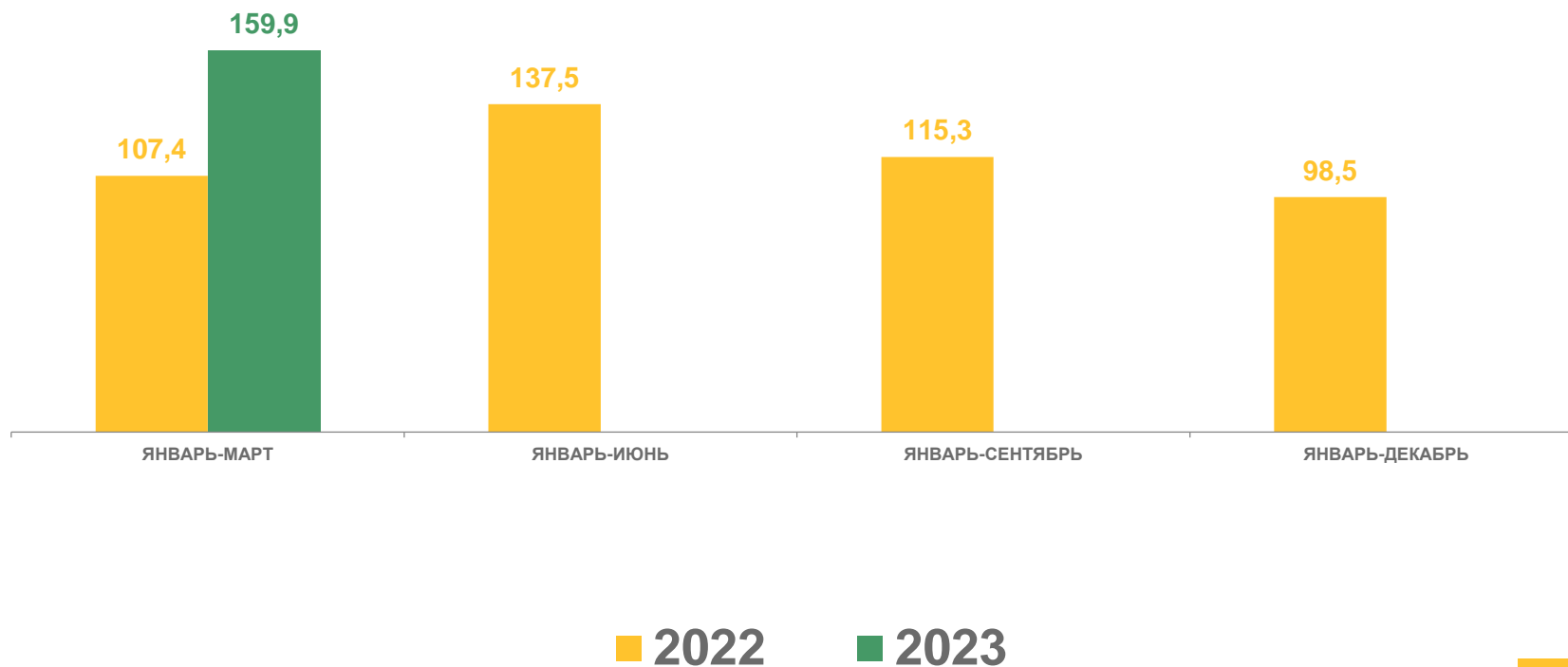
## Всего

январь-март 2023 года

# 159,9%

из них по организациям,  
не относящиеся к субъектам малого  
предпринимательства, и без объема  
инвестиций, не наблюдаемых прямыми  
статистическими методами

# 156,5%



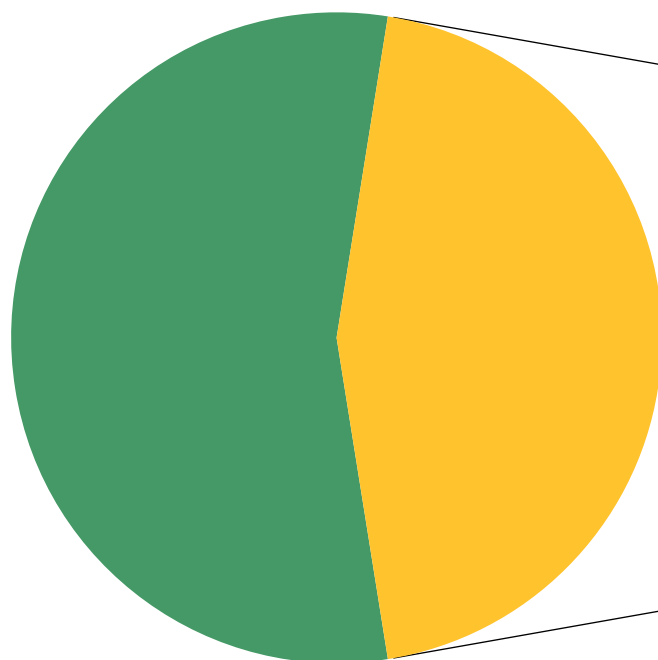


# ИНВЕСТИЦИИ В ОСНОВНОЙ КАПИТАЛ ПО ИСТОЧНИКАМ ФИНАНСИРОВАНИЯ\*

ЯНВАРЬ–МАРТ 2023 ГОДА, В ПРОЦЕНТАХ К ИТОГУ

Собственные средства  
58,1%

Привлеченные средства  
41,9%



1,0%

24,5%

10,6%

0,2%

5,6%



Кредиты банков



Заемные средства других организаций



Бюджетные средства



Средства внебюджетных фондов

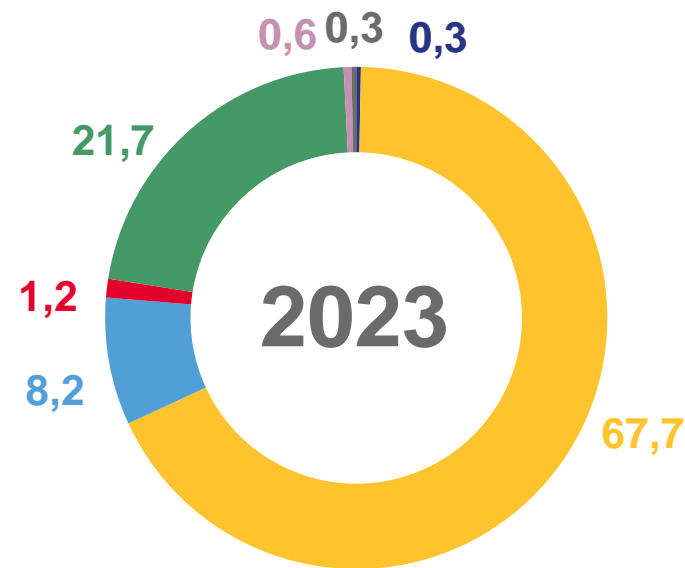
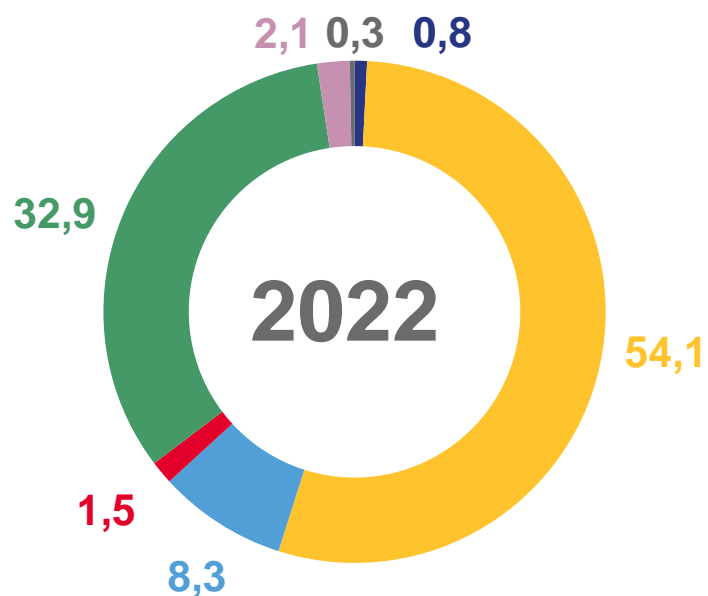









Прочие



# ИНВЕСТИЦИИ В ОСНОВНОЙ КАПИТАЛ ПО ВИДАМ ОСНОВНЫХ ФОНДОВ

ЯНВАРЬ–МАРТ 2023 ГОДА, В ПРОЦЕНТАХ К ИТОГУ



-  Жилые здания и помещения
-  Транспортные средства
-  Прочие машины и оборудование, включая хозяйственный инвентарь и другие объекты
-  Здания (кроме жилых) и сооружения, расходы на улучшения земель
-  Информационное, компьютерное и телекоммуникационное (ИКТ) оборудование
-  Объекты интеллектуальной собственности
-  Прочие инвестиции

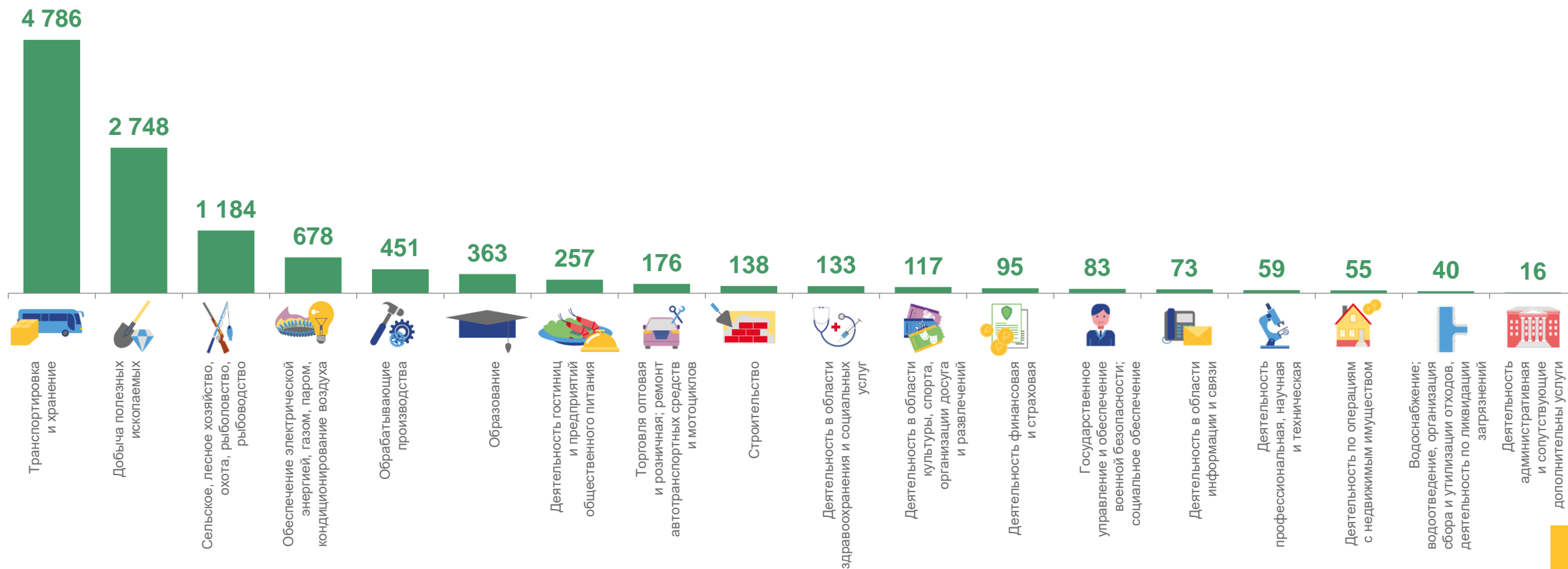
\* Без субъектов малого предпринимательства и объема инвестиций, не наблюдаемых прямыми статистическими методами.





# ИНВЕСТИЦИИ В ОСНОВНОЙ КАПИТАЛ ПО ВИДАМ ЭКОНОМИЧЕСКОЙ ДЕЯТЕЛЬНОСТИ

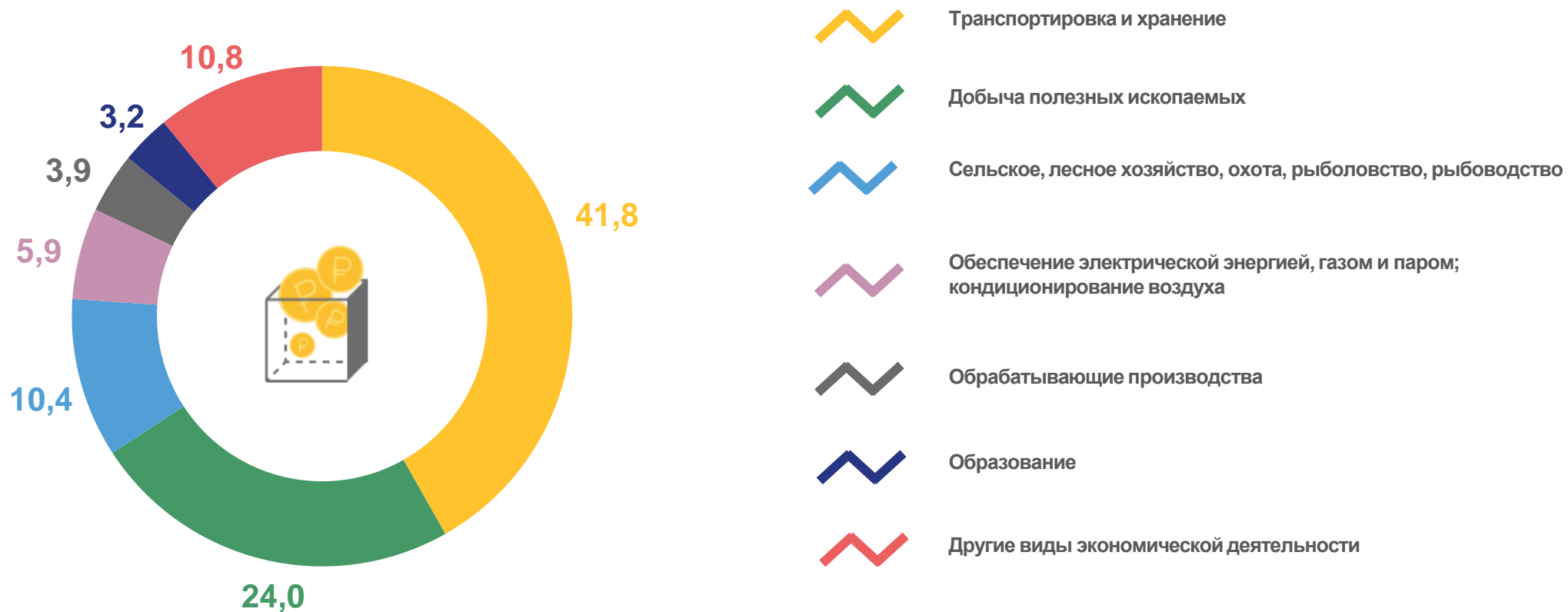
ЯНВАРЬ–МАРТ 2023 ГОДА, МЛН РУБЛЕЙ





# ИНВЕСТИЦИИ В ОСНОВНОЙ КАПИТАЛ ПО ВИДАМ ЭКОНОМИЧЕСКОЙ ДЕЯТЕЛЬНОСТИ

ЯНВАРЬ–МАРТ 2023 ГОДА, В ПРОЦЕНТАХ К ИТОГУ

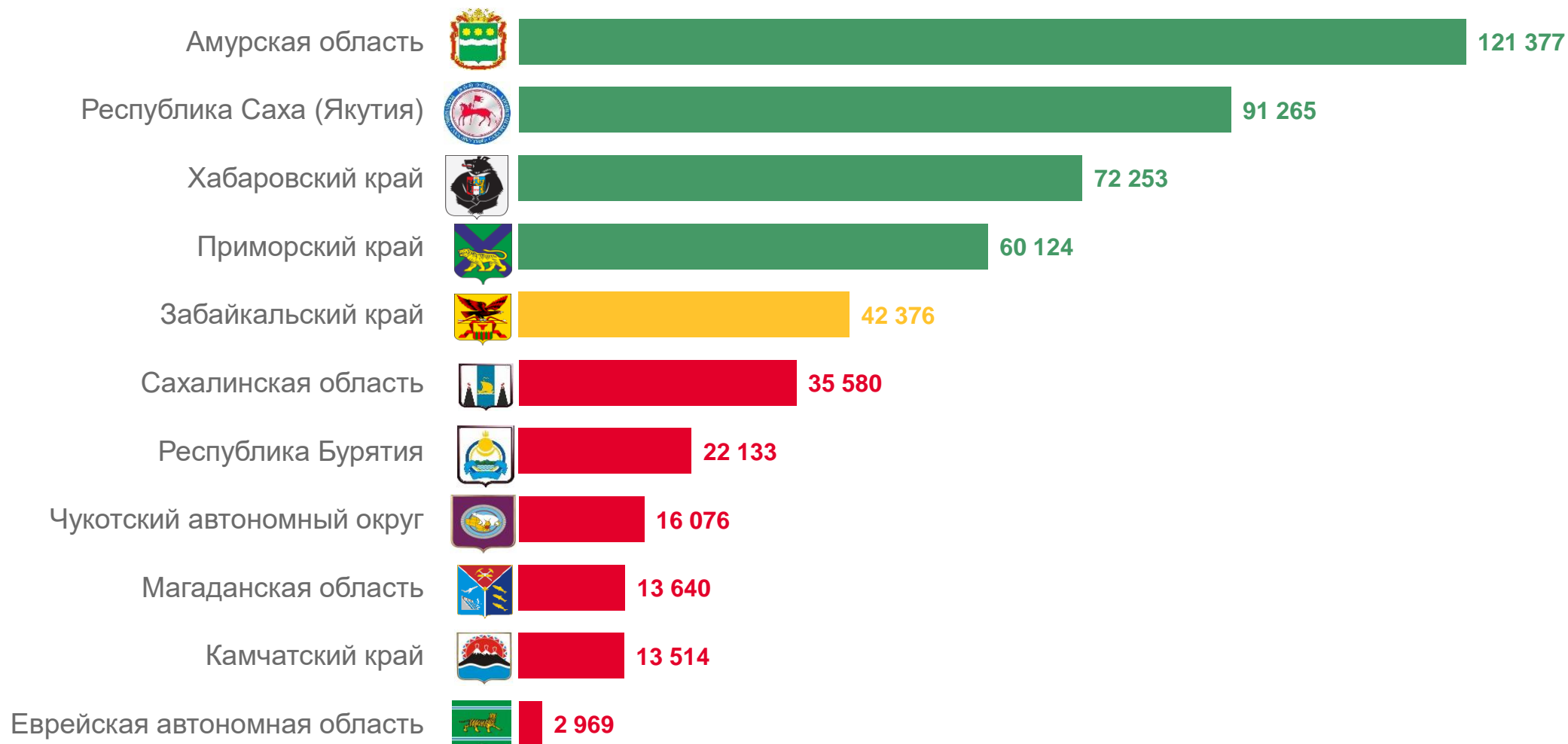






# ИНВЕСТИЦИИ В ОСНОВНОЙ КАПИТАЛ ПО РЕГИОНАМ ДАЛЬНЕВОСТОЧНОГО ФЕДЕРАЛЬНОГО ОКРУГА

ЯНВАРЬ-МАРТ 2023 ГОДА, МЛН РУБЛЕЙ





# ИНДЕКС ФИЗИЧЕСКОГО ОБЪЕМА ИНВЕСТИЦИЙ В ОСНОВНОЙ КАПИТАЛ ПО РЕГИОНАМ ДАЛЬНЕВОСТОЧНОГО ФЕДЕРАЛЬНОГО ОКРУГА

ЯНВАРЬ–МАРТ 2023 ГОДА, В ПРОЦЕНТАХ К ЯНВАРЮ-МАРТУ 2022 ГОДА

